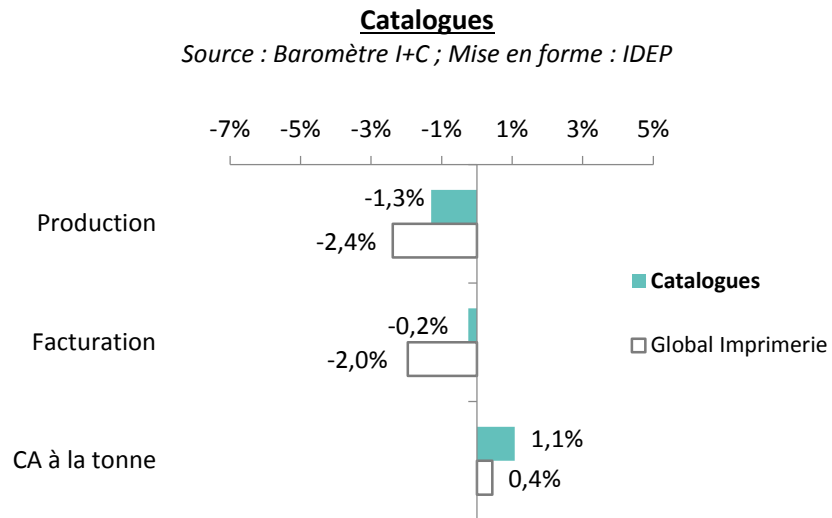




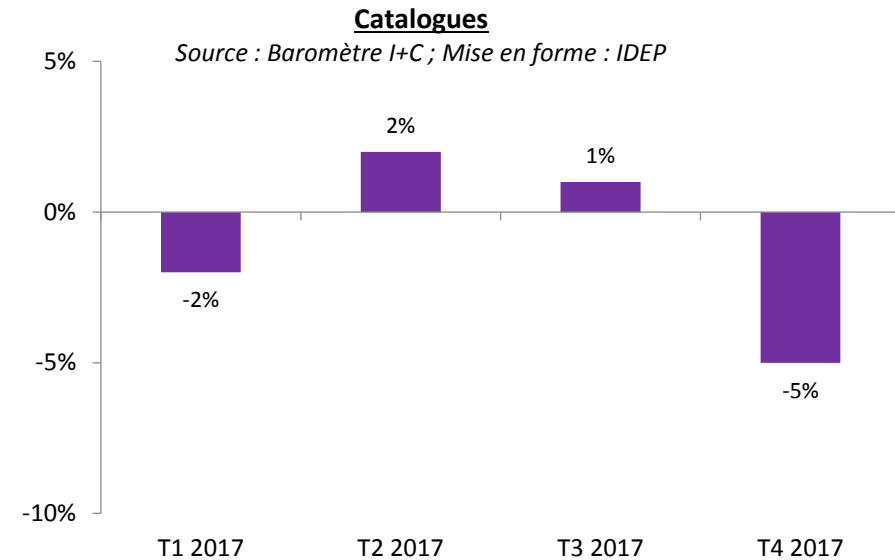
19 ● LE MARCHÉ DES CATALOGUES COMMERCIAUX

ÉVOLUTION 2017 VS 2016



En 2017, la production imprimée des catalogues affiche **une baisse modérée : -1,3%**.

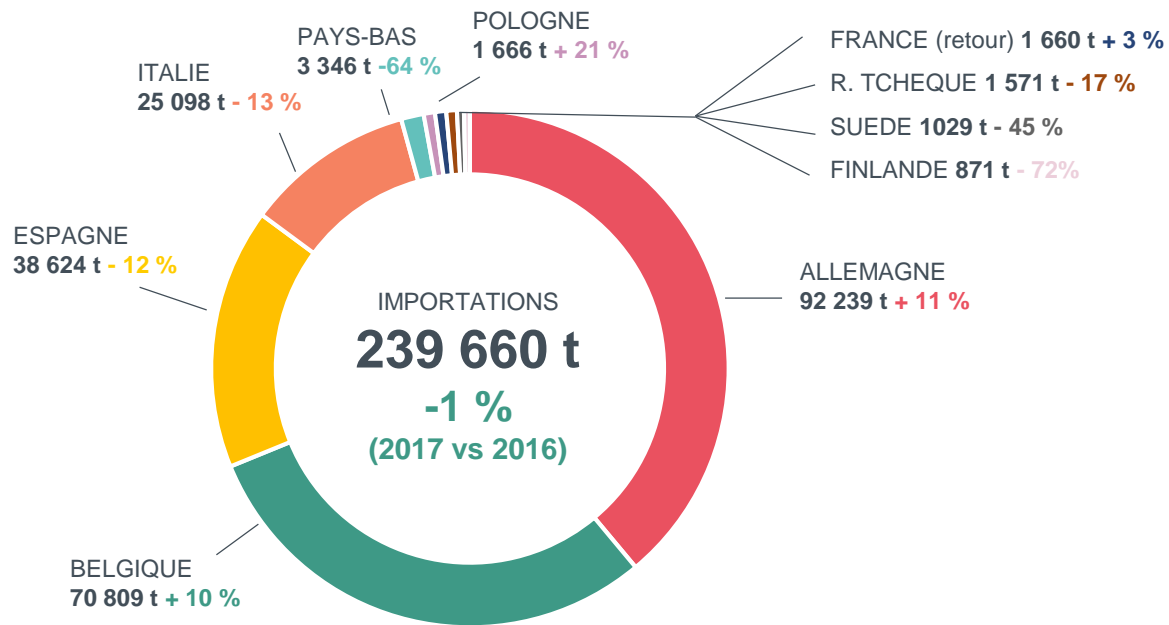
ÉVOLUTION TRIMESTRIELLE DE LA PRODUCTION (N VS N-1)



Si la production s'est redressée aux deuxième et troisième trimestres, elle a baissé de 5% au dernier trimestre par rapport à la même période en 2016.



20 ● LE MARCHÉ DES CATALOGUES COMMERCIAUX – COMMERCE EXTÉRIEUR



Les importations de catalogues ont baissé de 1% en 2017. Au total, elles s'élèvent à 239 660 tonnes.

Pour rappel, les importations tous marchés confondus ont baissé de 3%.

Les importations en provenance d'Allemagne (+11%) et de Belgique (+10%), nos deux principaux partenaires, ont augmenté.

Les flux de nos 10 principaux partenaires ci-dessus représentent 99% du total des importations.

Les exportations de catalogues ont augmenté de 12% en 2017. Au total, elles s'élèvent à 54 710 tonnes.

Pour rappel, les exportations tous marchés confondus ont augmenté de 3%.

Nos exportations vers l'Allemagne, la destination de 68% des flux, ont augmenté de 28%.

Les 10 principaux partenaires ci-dessous représentent 96% des exportations.

