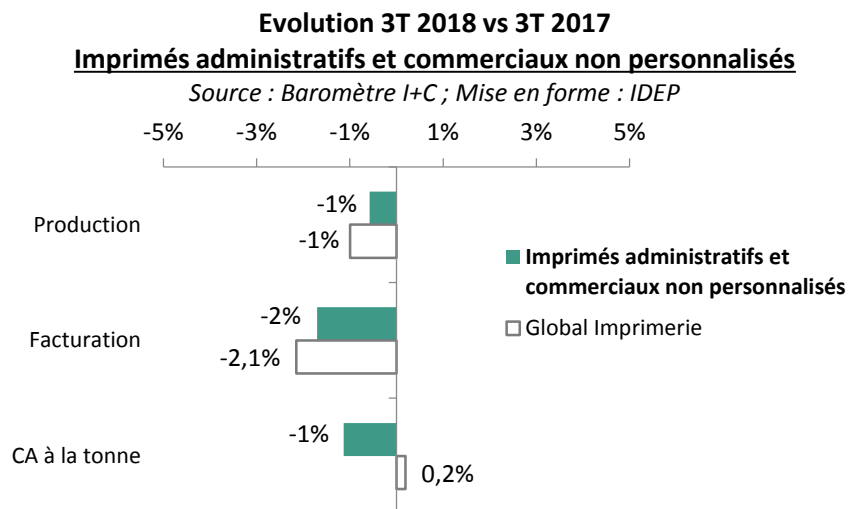




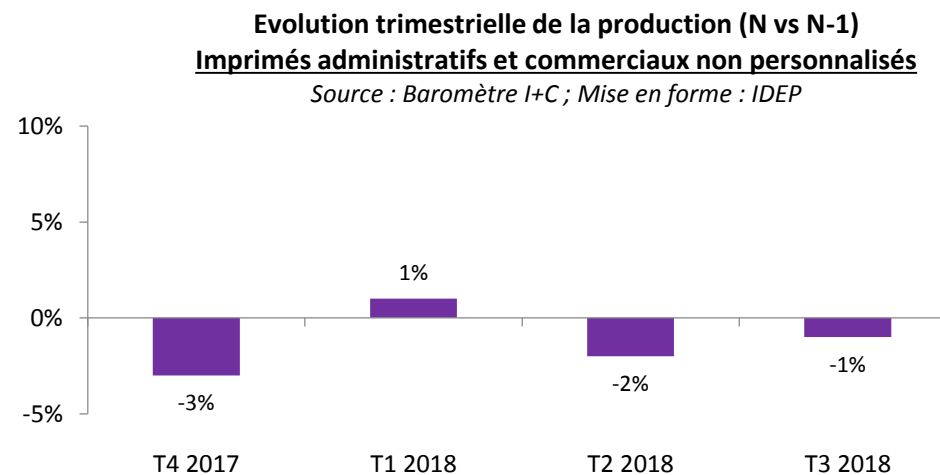
27 ● LE MARCHÉ DES IMPRIMÉS ADMINISTRATIFS ET COMMERCIAUX NON PERSONNALISÉS

ÉVOLUTION 3T 2018 VS 3T 2017



Au cours des trois premiers trimestres 2018, la production des imprimés administratifs a diminué de 1% par rapport à la même période en 2017.

ÉVOLUTION TRIMESTRIELLE DE LA PRODUCTION (N VS N-1)

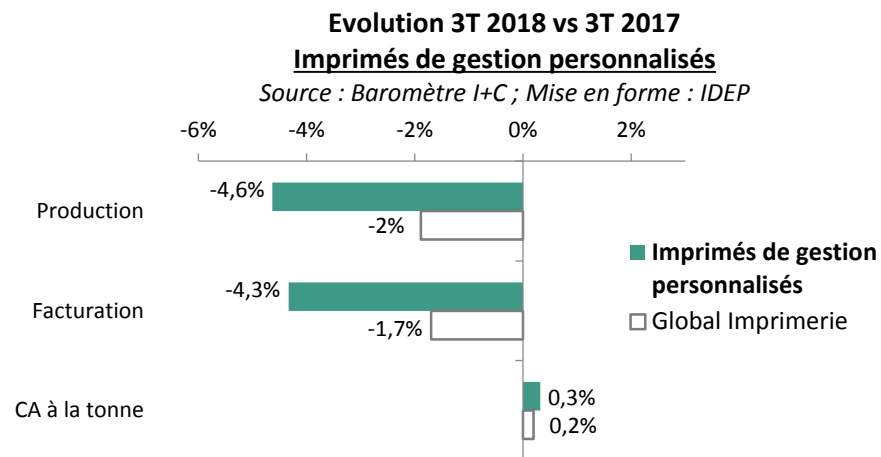


Sur les 12 derniers mois, la tendance annuelle de la production d'imprimés administratifs est de -1%.



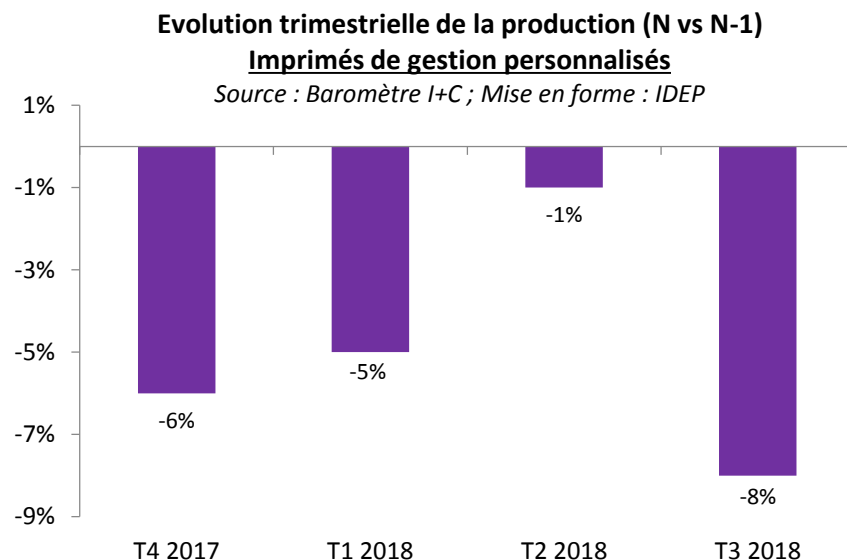
28 ● LE MARCHÉ DES IMPRIMÉS DE GESTION PERSONNALISÉS

ÉVOLUTION 3T 2018 VS 3T 2017



Lors des trois premiers trimestres 2018, la production des imprimés de gestion personnalisés enregistre la baisse la plus importante parmi les grands marchés : -4,6%.

ÉVOLUTION TRIMESTRIELLE DE LA PRODUCTION (N VS N-1)



Au troisième trimestre, la production a considérablement chuté : 8%.

Pour la production, la tendance des 12 derniers mois est de -5%.