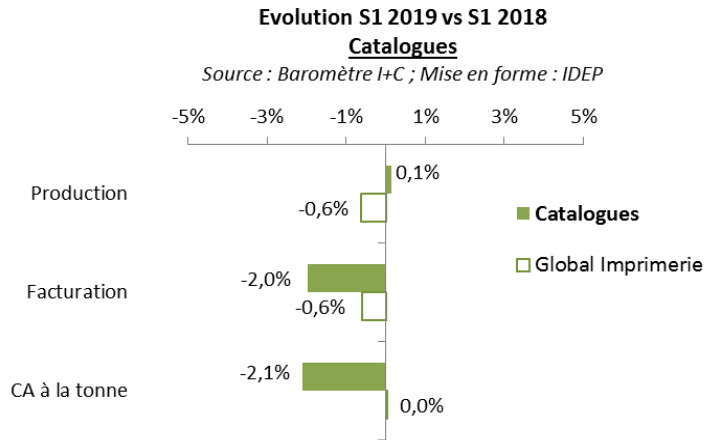




1

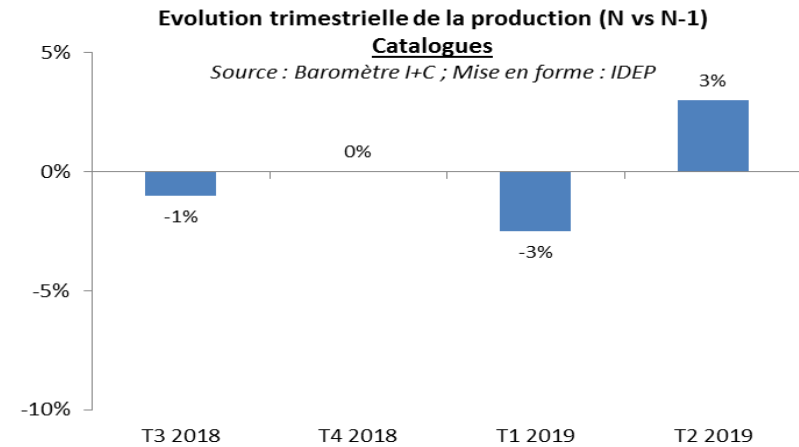
● LE MARCHÉ DES CATALOGUES COMMERCIAUX

ÉVOLUTION 1^{ER} SEMESTRE 2019 VS 1^{ER} SEMESTRE 2018



Au premier semestre 2019, la production imprimée de catalogues est restée relativement stable par rapport au premier semestre 2018.

ÉVOLUTION TRIMESTRIELLE DE LA PRODUCTION (N VS N-1)

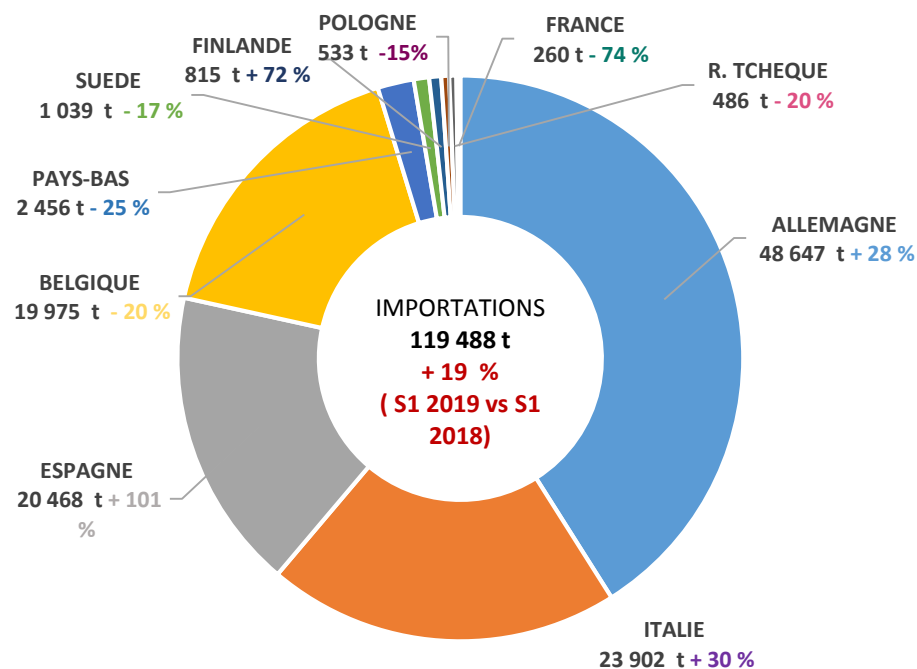


Après un recul au premier trimestre 2019 par rapport au premier trimestre 2018, la production de catalogues commerciaux connaît une hausse de 3% au deuxième trimestre.



2

LE MARCHÉ DES CATALOGUES COMMERCIAUX – COMMERCE EXTÉRIEUR



Au premier semestre 2019, les importations de catalogues ont fortement augmenté de 19 % par rapport au premier semestre 2018. Elles s'élèvent à 119 488 tonnes.

Pour rappel, les importations tous marchés confondus ont augmenté de seulement 2%.

Les importations en provenance d'Allemagne (+28%) et d'Italie (+30 %), nos deux principaux partenaires, sont en forte hausse. En revanche, les flux en provenance de Belgique diminuent (-20%).

Les flux de nos 10 principaux partenaires ci-dessus représentent 99 % du total des importations.

Au premier semestre 2019, les exportations de catalogues ont baissé de 2% par rapport à la même période de l'an dernier. Au total, elles s'élèvent à 19 059 tonnes.

Pour rappel, les exportations tous marchés confondus ont baissé de 5%.

Nos exportations vers l'Allemagne (+1%), sont toutefois en légère hausse. Ces dernières représentent presque ¾ des flux.

Les 10 principaux partenaires ci-dessous représentent 95% des exportations.

