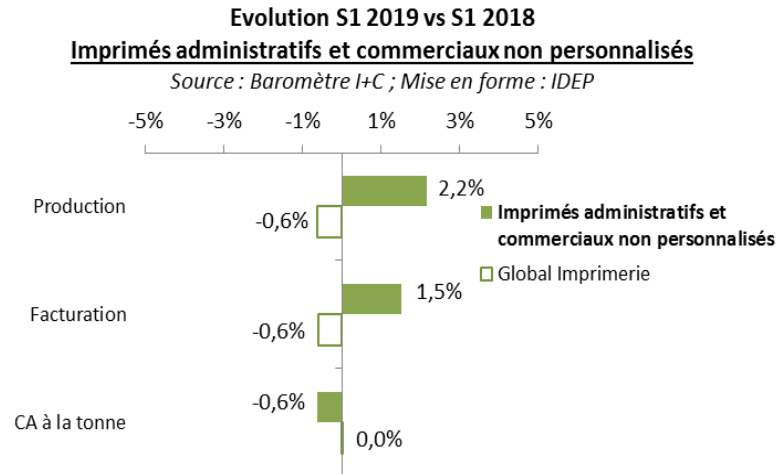




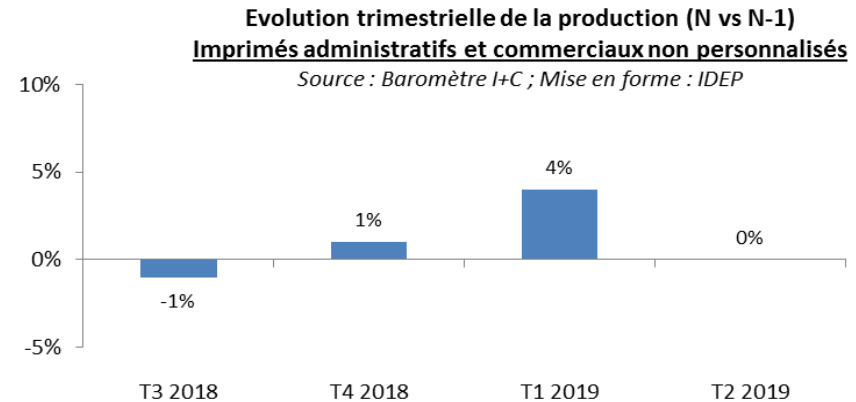
1 ● LE MARCHÉ DES IMPRIMÉS ADMINISTRATIFS ET COMMERCIAUX NON PERSONNALISÉS

ÉVOLUTION 1^{ER} SEMESTRE 2019 VS 1^{ER} SEMESTRE 2018



Au premier semestre 2019, la production d'imprimés administratifs a connu une hausse de 2,2% par rapport à l'année précédente.

ÉVOLUTION TRIMESTRIELLE DE LA PRODUCTION (N VS N-1)

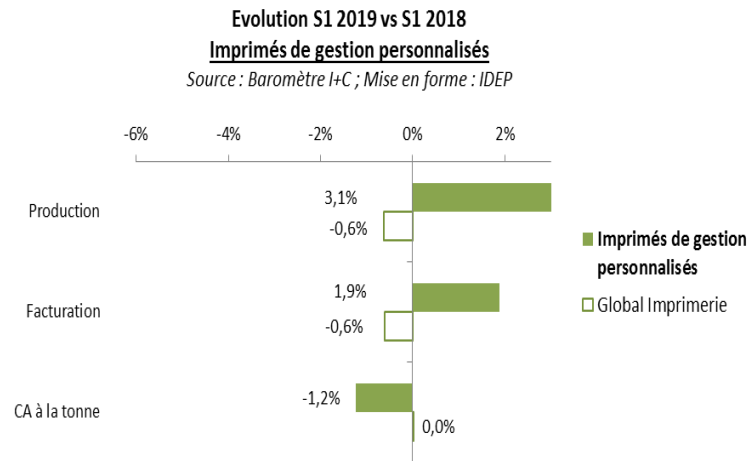


Suite à une hausse relativement importante enregistrée au premier trimestre 2019 (+4%), la production d'imprimés administratifs est restée stable au second trimestre par rapport au second trimestre 2018.



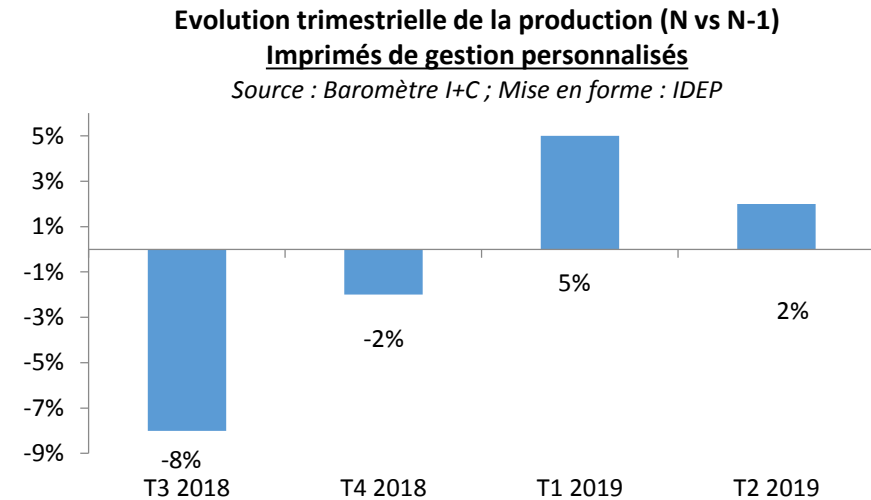
2 ● LE MARCHÉ DES IMPRIMÉS DE GESTION PERSONNALISÉS

ÉVOLUTION 1^{ER} SEMESTRE 2019 VS 1^{ER} SEMESTRE 2018



Au premier semestre 2019, la production des imprimés de gestion personnalisés a augmenté de 3,1% par rapport au premier semestre de l'année 2018.

ÉVOLUTION TRIMESTRIELLE DE LA PRODUCTION (N VS N-1)



Après une hausse de 5% au premier trimestre 2019 par rapport au T1 2018, la production d'imprimés personnalisés a également progressé (+2%) au second trimestre 2019.