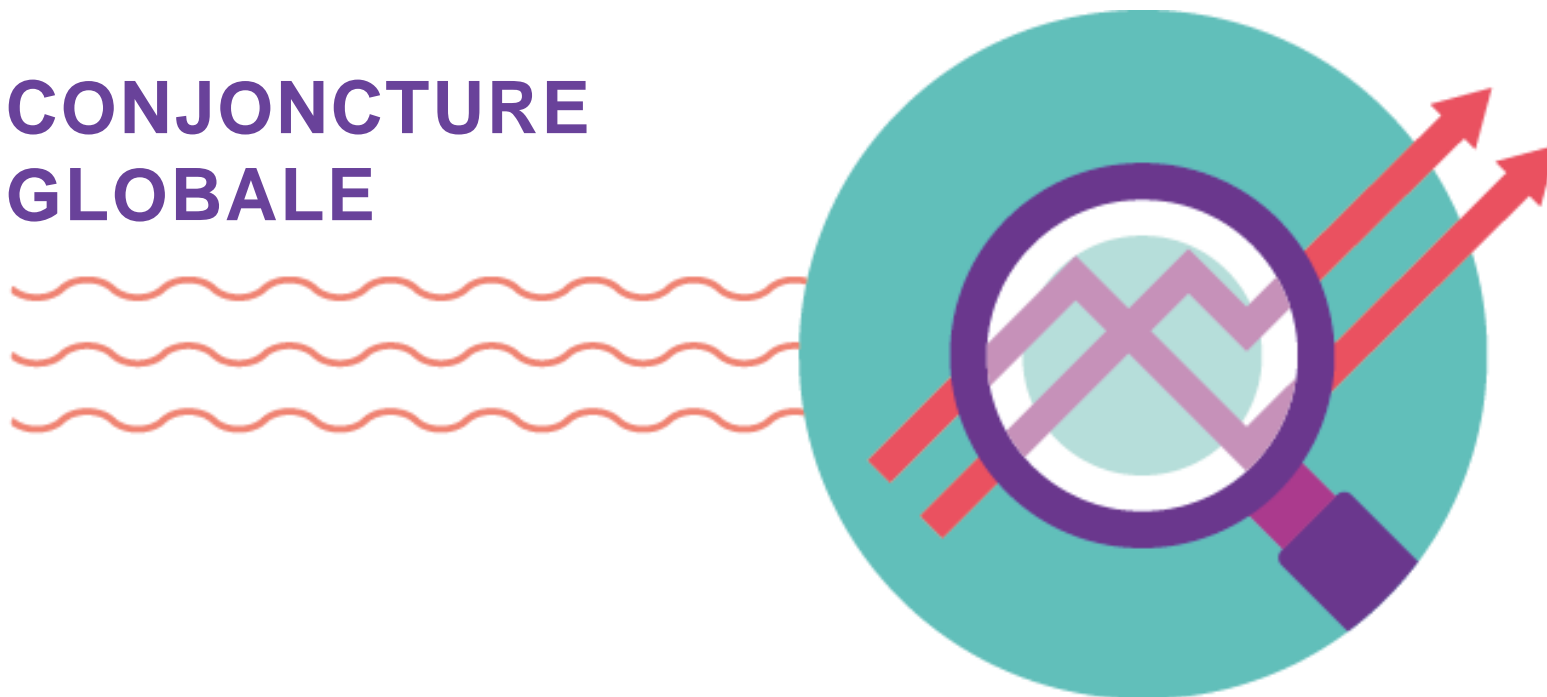


CONJONCTURE GLOBALE





1 ● CONJONCTURE GLOBALE

EXTRAIT DE L'ENQUÊTE DE
CONJONCTURE DANS L'INDUSTRIE
(INSEE) – OCTOBRE 2019

« Selon les chefs d'entreprise interrogés en octobre 2019, le climat conjoncturel dans l'industrie se dégrade par rapport à septembre.

Le solde d'opinion sur la production passée perd également cinq points, se situant bien en deçà de sa moyenne.

Les industriels sont également moins optimistes sur **les perspectives générales de production** : **le solde d'opinion** associé perd quatre points tout en restant au-dessus de sa moyenne. **Le solde d'opinion des industriels sur leurs propres perspectives** est stable mais se situe un peu au-dessous de sa moyenne de longue période.

En octobre 2019, **le solde d'opinion des industriels sur leurs carnets de commandes globaux** est en nette baisse, après deux mois consécutifs d'amélioration. L'indicateur perd quatre points, mais reste au-dessus de sa moyenne de longue période.

Le solde d'opinion sur les carnets de commandes étrangers recule de cinq points et passe ainsi sous sa moyenne de longue période. »

GRANDS INDICATEURS MACROÉCONOMIQUES (INSEE)

Indicateur INSEE	Période	Evolution vs période précédente (mois ou trimestre selon indicateurs)	Evolution sur un an
PIB (CVS-CJO*)	T3 2019	+0,0%	+1,2%
Indice production industrie manufacturière (CVS-CJO)	T3 2019	-1%	-0,4%
Consommation des ménages en biens fabriqués (CVS-CJO)	T3 2019	+1,6%	+1,2%
Confiance des ménages (CVS)	sept-19	+1 pts	+10 pts
Indice prix pâte à papier importée (en devises)	sept-19	-13,2%	-29,4%
Prix à la production (Produits manufacturés, marché intérieur)	sept-19	0,2%	-0,8%
Prix à la consommation (CVS)	sept-19	0,0%	0,9%

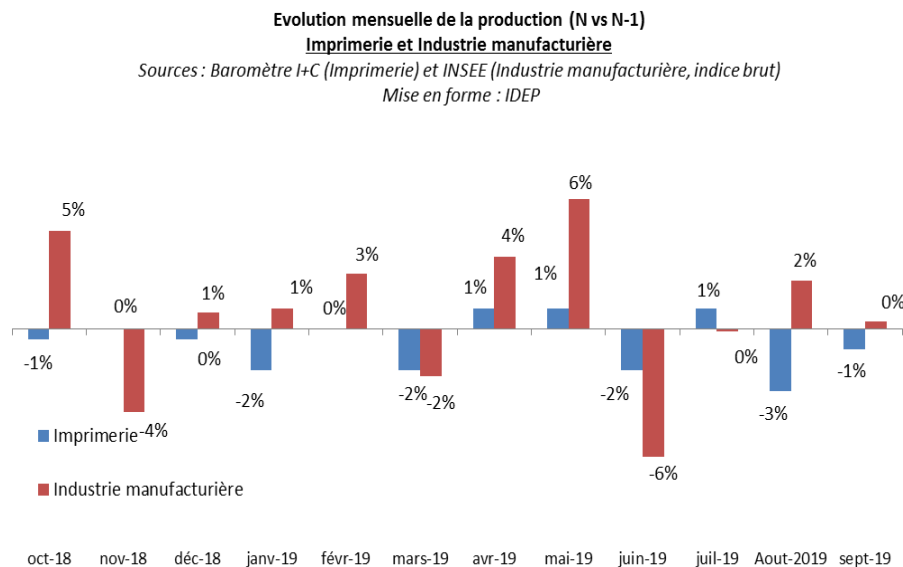
Sur un an, l'indice de prix de la pâte à papier a diminué de 29,4%.

* Le solde d'opinion est défini comme la différence entre la proportion de répondants ayant exprimé une opinion positive et la proportion de répondants ayant exprimé une opinion négative.



2 ● CONJONCTURE GLOBALE

ÉVOLUTION DU CUMUL DE LA PRODUCTION DES TROIS PREMIERS TRIMESTRES 2019 (EN VOLUME)



De janvier à septembre 2019, la production globale d'imprimés a légèrement diminué de 0,7% par rapport à la même période en 2018.

Sur la même période, la production industrielle manufacturière est restée stable.

DÉTAIL PAR MARCHÉ

	Evolution Cumul 3T 2019 vs Cumul 3T 2018	
	Production	Facturation
Livres	0,3%	1,1%
Périodiques	-2,3%	-0,5%
<i>Dont Hebdomadaires</i>	0,2%	0,5%
Catalogues	1,0%	0,0%
Imprimés publicitaires adressés	-1,0%	-1,1%
Imprimés publicitaires non adressés	-0,5%	0,0%
Imprimés de gestion personnalisés	1,6%	1,6%
Imp. adm. et com. non personnalisés	1,5%	1,4%
Global imprimerie	-0,7%	-0,1%

Les périodiques, imprimés publicitaires adressés et non adressés ont enregistré une baisse de leur production imprimée (-2,3%, -1% et -0,5% respectivement). Quant aux imprimés de gestion personnalisés, les imprimés administratifs et commerciaux non personnalisés ainsi que les catalogues, ils ont augmenté par rapport aux trois premiers trimestres de 2018 (1,6%, 1,5% et 1% respectivement).



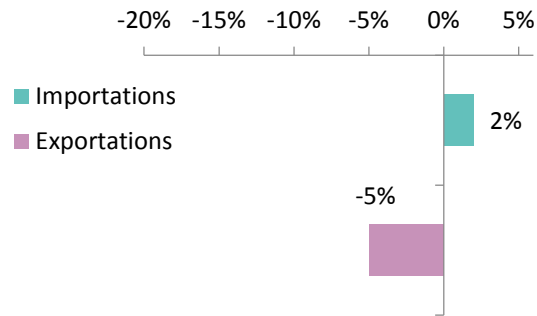
3

● CONJONCTURE GLOBALE – COMMERCE EXTÉRIEUR

EVOLUTION CUMUL 3T 2019 VS CUMUL 3T 2018

Commerce extérieur (en vol.) Evolution en % Tous imprimés 3T 2019 vs 3T 2018

Source : Douane française ; Mise en forme IDEP



Le volume total des importations d'imprimés réalisées entre janvier et septembre 2019, tous marchés confondus, a augmenté de 2%, par rapport à la même période en 2018 (croissance tirée notamment par les imprimés publicitaires et les catalogues).

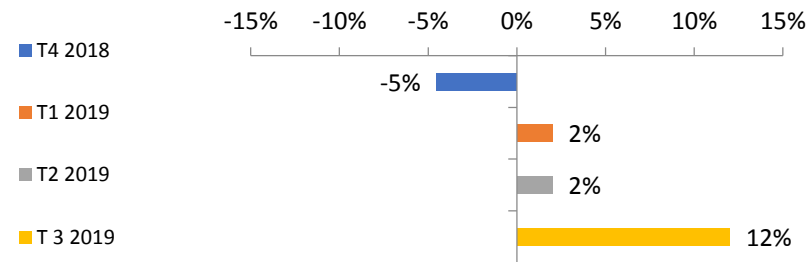
Il s'élève à 514 836 tonnes.

Les exportations ont baissé de 5% pour un volume total de 101 045 tonnes.

LES ÉCHANGES PAR TRIMESTRE

Importations (en vol.) - Evolution en % Tous imprimés (N vs N-1)

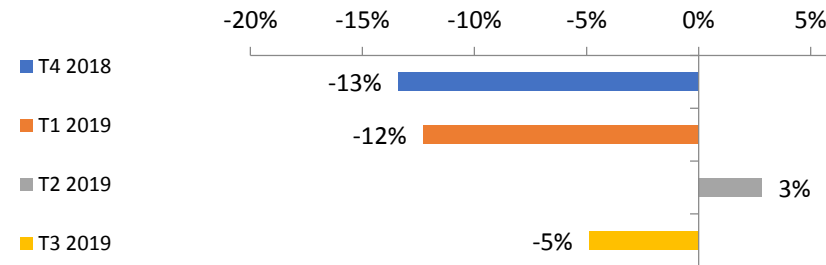
Source : Douane française ; Mise en forme : IDEP



À l'instar des deux premiers trimestres 2019, les importations ont augmenté au troisième trimestre. Relativement à l'année précédente, elles enregistrent une hausse de 12%.

Exportations (en vol.) - Evolution en % Tous imprimés (N vs N-1)

Source : Douane française ; Mise en forme : IDEP



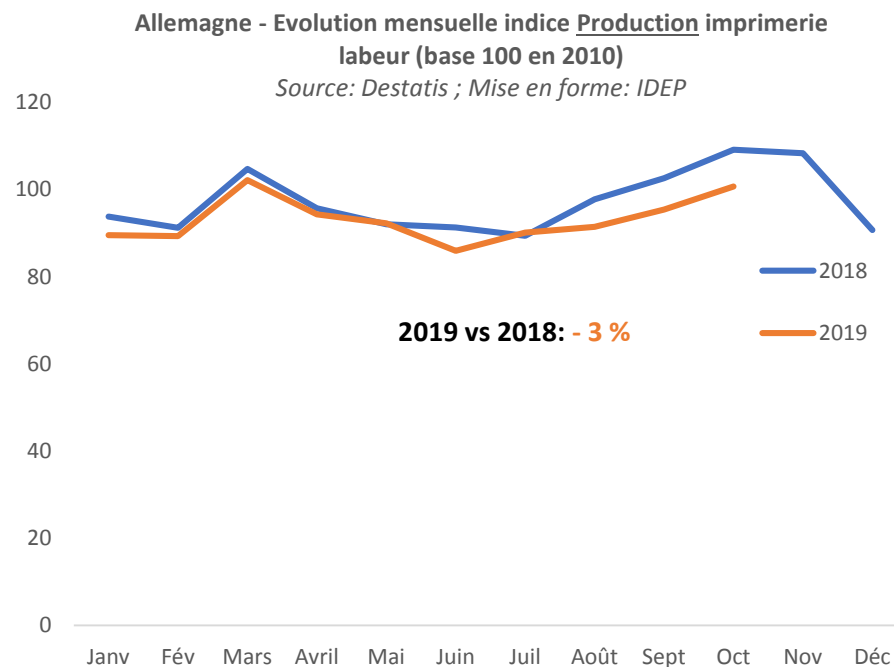
Quant aux exportations, elles ont reculé de 5% au troisième trimestre après une amélioration au trimestre précédent.



4

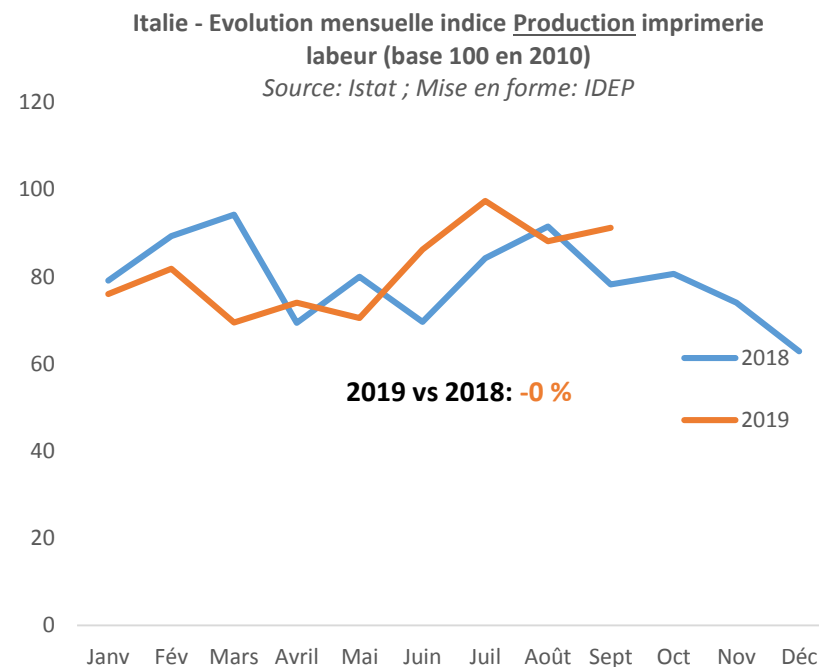
● CONJONCTURE GLOBALE – LE SECTEUR DE L'IMPRIMERIE EN EUROPE

PRODUCTION ALLEMAGNE



Selon Destatis, la production allemande d'imprimés a baissé de 3% durant les trois premiers trimestres de 2019 par rapport à la même période en 2018.

PRODUCTION ITALIE



D'après Istat, 2019, le cumul des trois premiers trimestres de la production italienne d'imprimés est resté stable par rapport à 2018.