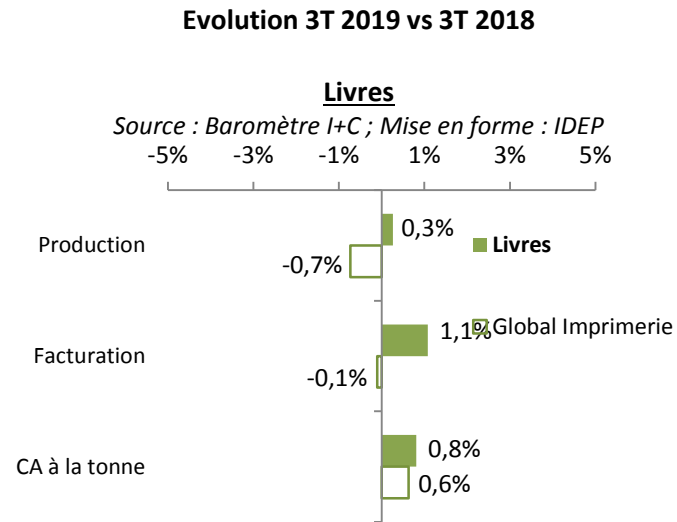




1

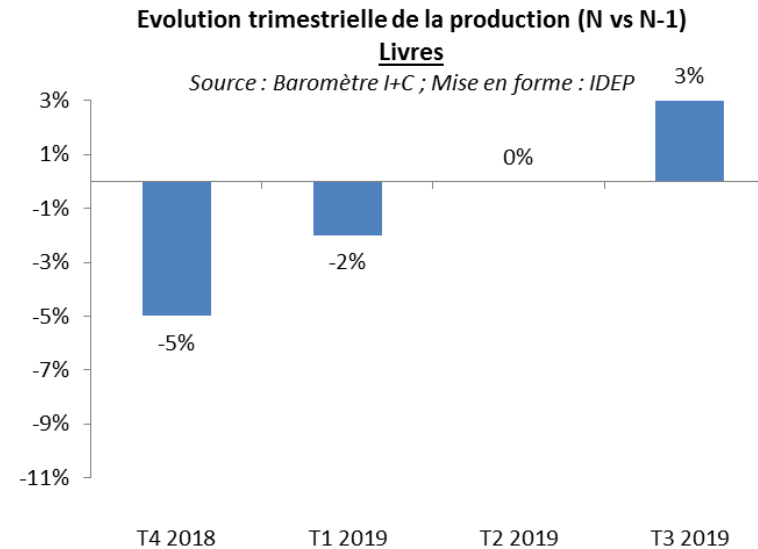
LE MARCHÉ DU LIVRE

EVOLUTION CUMUL 3T 2019 VS CUMUL 3T 2018



La production imprimée de livres est restée stable de janvier à septembre 2019 par rapport à l'an dernier (+0,3%).

EVOLUTION TRIMESTRIELLE DE LA PRODUCTION (N VS N-1)

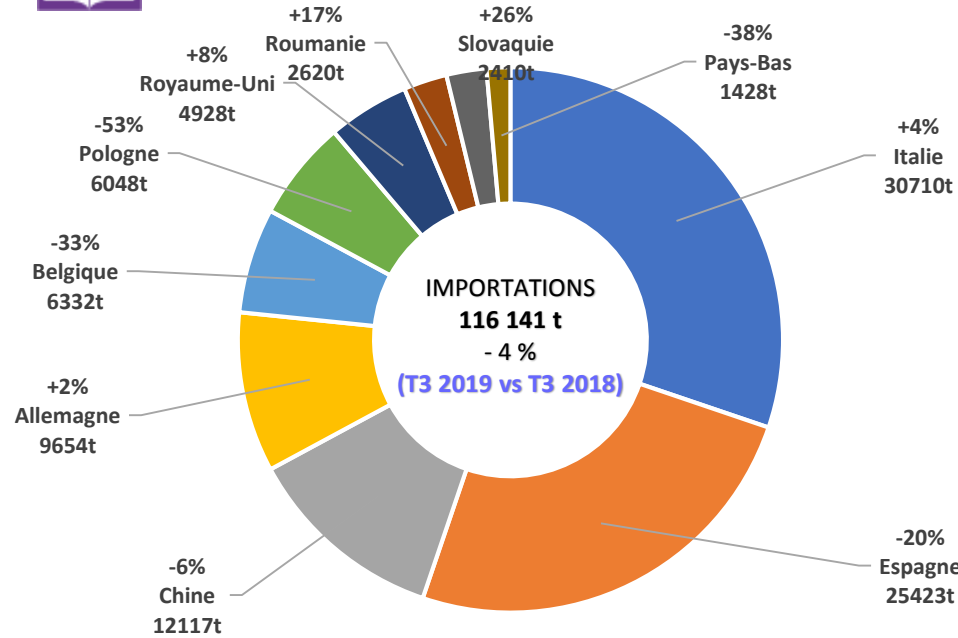


Elle marque une hausse de 3% au troisième trimestre, continuant la dynamique plus positive enclenchée en 2019.



2

LE MARCHÉ DU LIVRE – COMMERCE EXTÉRIEUR



Du premier au troisième trimestre 2019, les importations de livres (toutes catégories confondues) ont baissé de 4% par rapport à l'année précédente. Au total, elles s'élèvent à 116 141 tonnes.

- Autres livres et brochures (94 386t) : +3%
- Livres et brochures en feuillets isolés (14 960t) : -31%
- Albums pour enfants (5 235 t) : -14 %
- Dictionnaires (1 558t) : -34 %

Pour rappel, les importations tous marchés confondus sont en hausse de 2%.

Les flux en provenance d'Italie, notre principal partenaire, enregistrent une hausse de 4%.

Les flux de nos 10 principaux partenaires ci-dessus représentent 88% des importations (toutes catégories confondues).

Les exportations de livres (toutes catégories confondues) ont reculé de 9% par rapport à l'année 2018. Au total, elles s'élèvent à 23 232 tonnes.

Pour rappel, les exportations tous marchés confondus ont quant à elles baissé de 5%.

Les 10 principaux partenaires ci-dessous représentent 83% des exportations (toutes catégories confondues).

