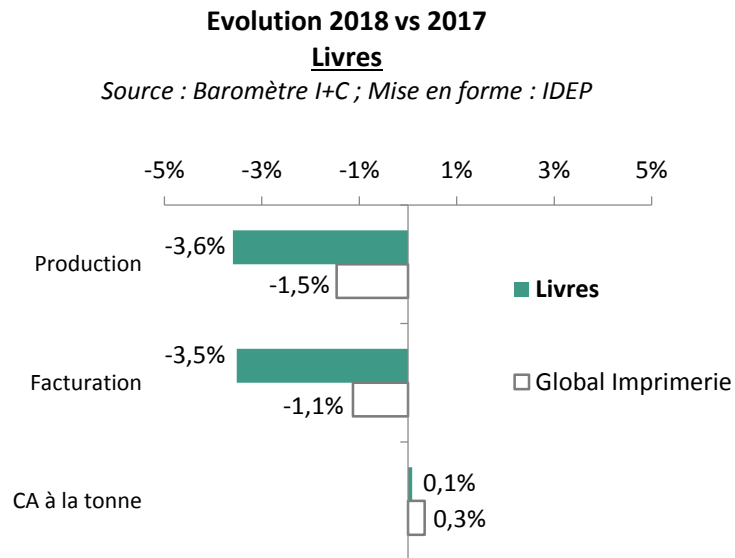


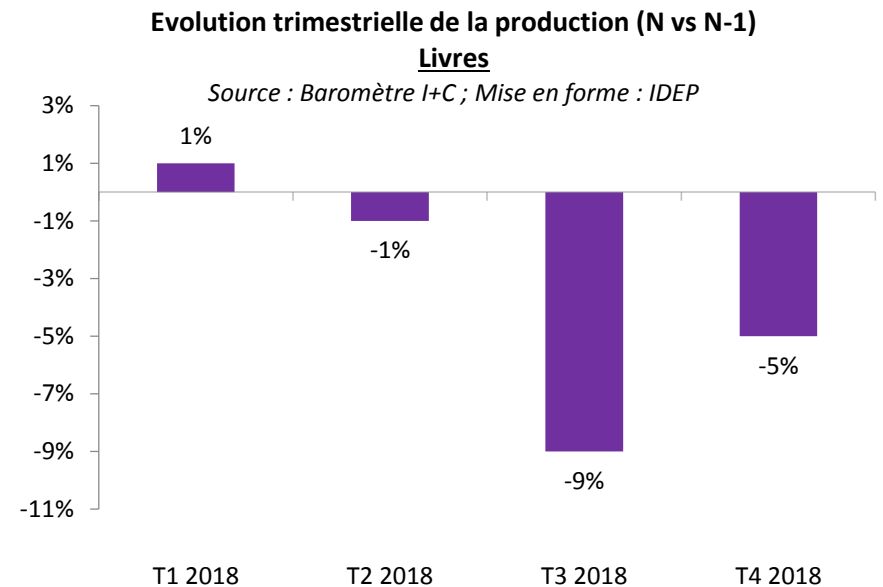


ÉVOLUTION 2018 VS 2017

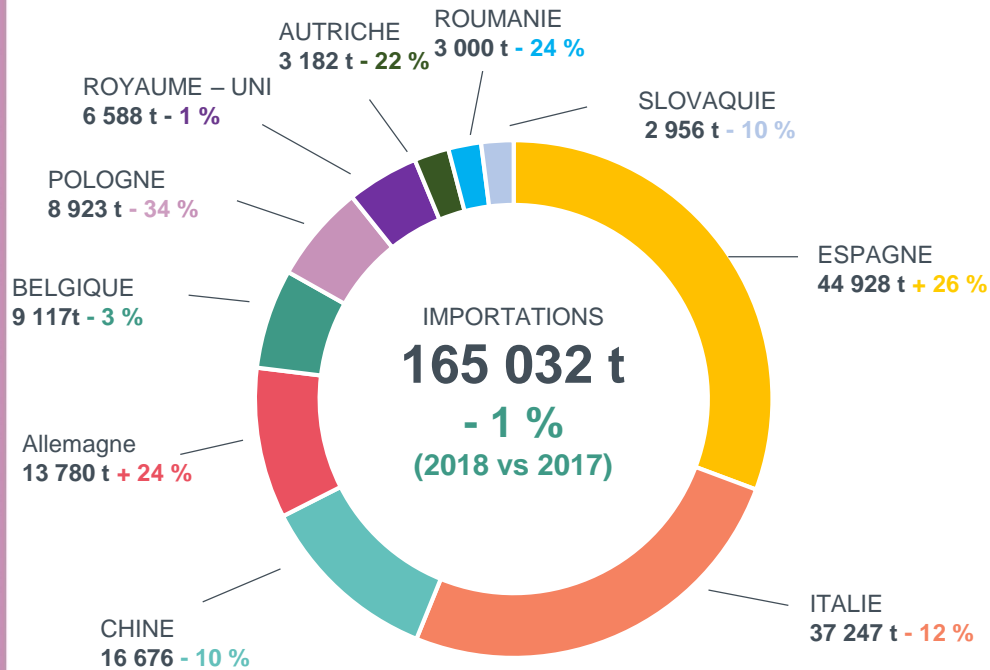


En 2018, la production imprimée de livres a baissé de 3,6% par rapport à l'an dernier.

EVOLUTION TRIMESTRIELLE DE LA PRODUCTION (N VS N-1)



La production imprimée de livres a connu une chute brutale au second semestre de l'année 2018, par rapport à la même période l'an dernier.



En 2018, les importations de livres (toutes catégories confondues) ont diminué de 1% par rapport à l'année précédente. Au total, elles s'élèvent à 165 032 tonnes.

- **Autres livres et brochures (125 681t) : - 8%**
- **Livres et brochures en feuillets isolés (28 818 t) : + 46%**
- **Albums pour enfants (7 884 t) : - 10 %**
- **Dictionnaires (2 649 t) : - 15 %**

Pour rappel, les importations tous marchés confondus sont en baisse de 5%.

Les flux en provenance d'Espagne, notre principal partenaire, sont en hausse de 26%.

Les flux de nos 10 principaux partenaires ci-dessus représentent 89% des importations (toutes catégories confondues).

En 2018, les exportations de livres (toutes catégories confondues) sont demeurées stables par rapport à l'année 2017. Au total, elles s'élèvent à 47 934 tonnes.

Pour rappel, les exportations tous marchés confondus ont baissé de 16%.

Les 10 principaux partenaires ci-dessous représentent 82% des exportations (toutes catégories confondues).

