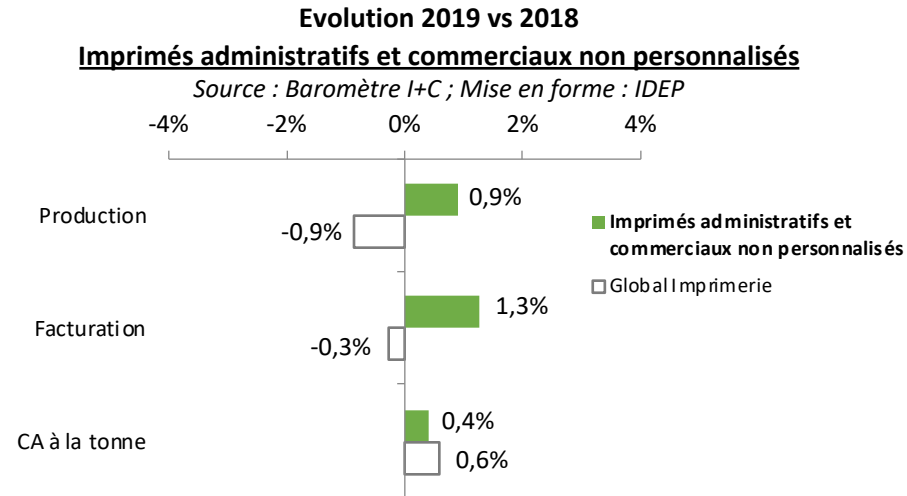




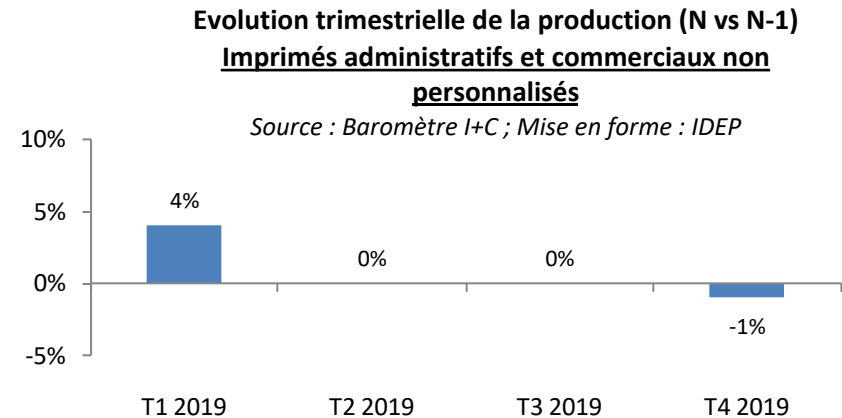
1 ● LE MARCHÉ DES IMPRIMÉS ADMINISTRATIFS ET COMMERCIAUX NON PERSONNALISÉS

EVOLUTION 2019 VS 2018



En 2019, une légère hausse de la production d'imprimés administratifs et commerciaux (relativement à l'année 2018) a été enregistrée (+0,9%).

EVOLUTION TRIMESTRIELLE DE LA PRODUCTION (N VS N-1)

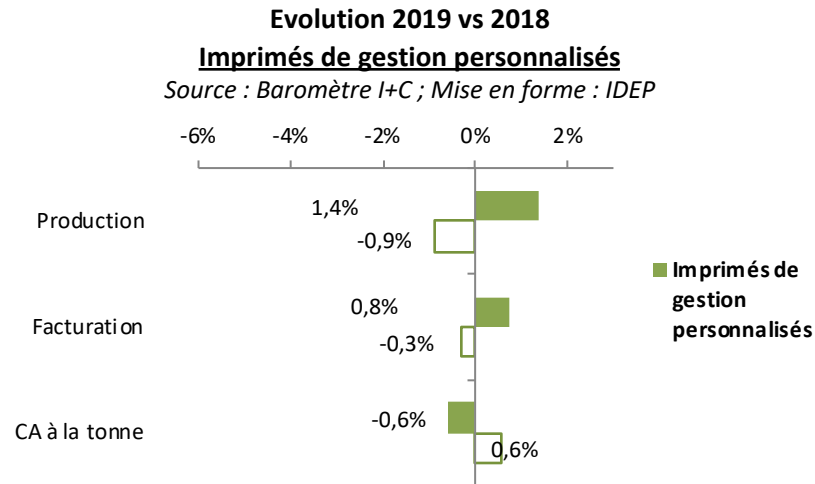


Après être restée stable durant les deux trimestres précédents, cette production recule légèrement de 1% au dernier trimestre 2019.



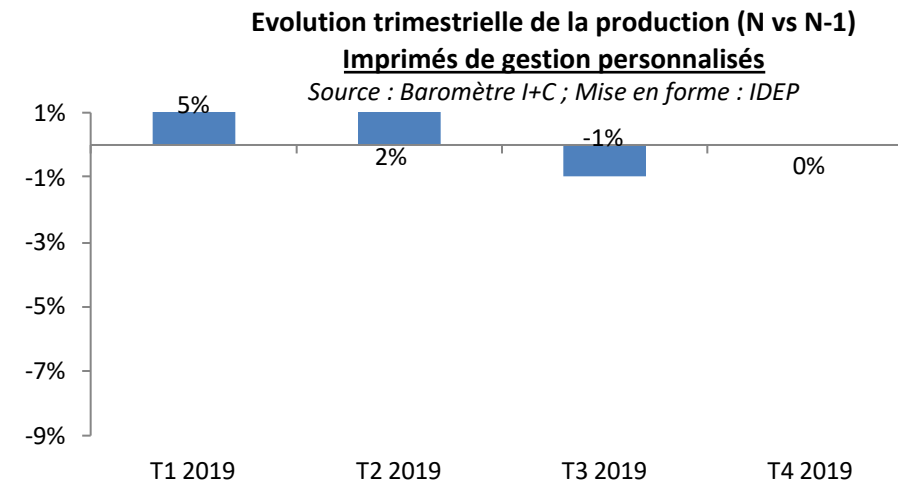
2 ● LE MARCHÉ DES IMPRIMÉS DE GESTION PERSONNALISÉS

EVOLUTION 2019 VS 2018



La production des imprimés de gestion personnalisés a augmenté de 1,4% en 2019 relativement à l'année précédente.

EVOLUTION TRIMESTRIELLE DE LA PRODUCTION (N VS N-1)



Après avoir enregistré une baisse au T3, la production d'imprimés personnalisés est restée stable au quatrième trimestre par rapport à la même période de 2018.