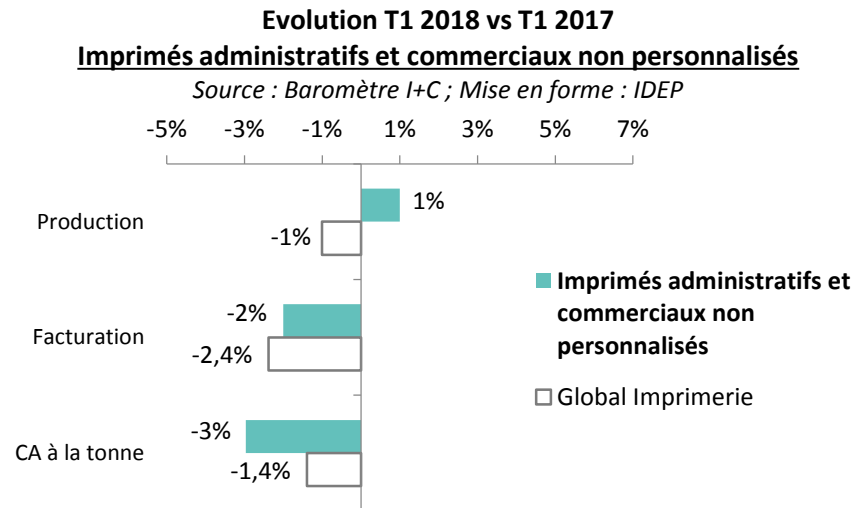




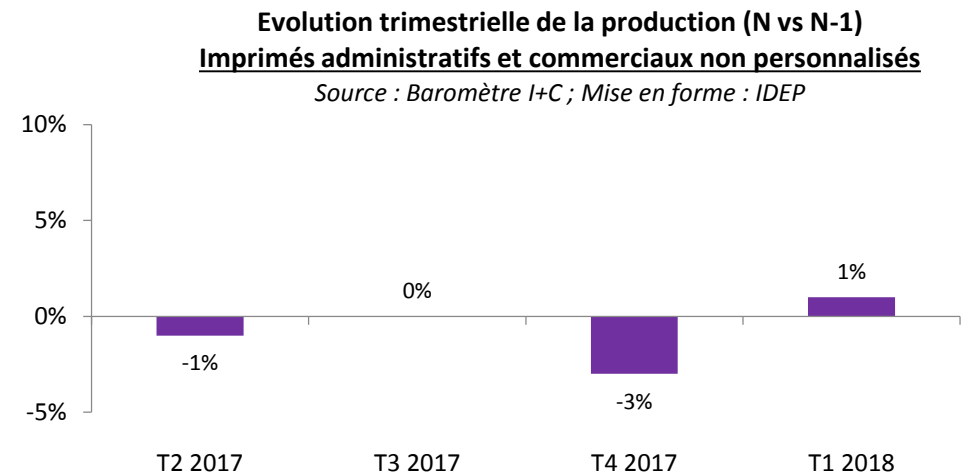
24 ● LE MARCHÉ DES IMPRIMÉS ADMINISTRATIFS ET COMMERCIAUX NON PERSONNALISÉS

ÉVOLUTION T1 2018 VS T1 2017



Au premier trimestre 2018, la production des imprimés administratif est en hausse de 1% par rapport au premier trimestre 2017.

EVOLUTION TRIMESTRIELLE DE LA PRODUCTION (N VS N-1)



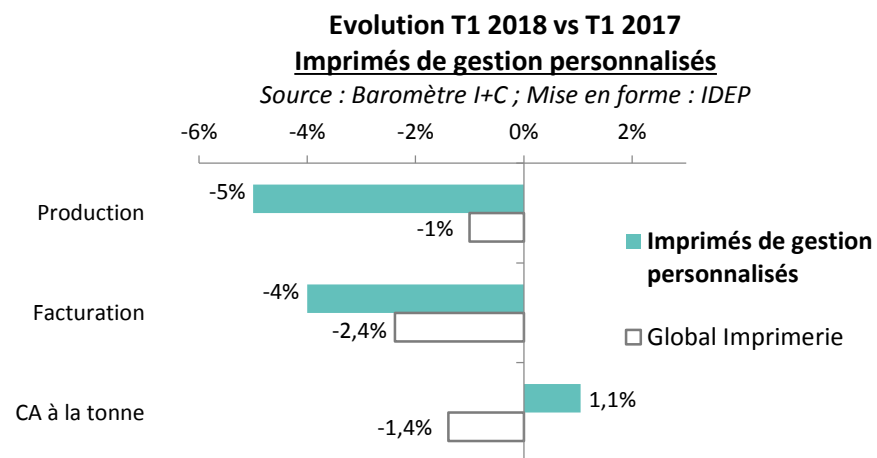
La production s'est redressée depuis le dernier trimestre de l'année 2017 (-3%).

Sur les 12 derniers mois, la tendance annuelle de la production d'imprimés administratif est de -0,8%.



25 ● LE MARCHÉ DES IMPRIMÉS DE GESTION PERSONNALISÉS

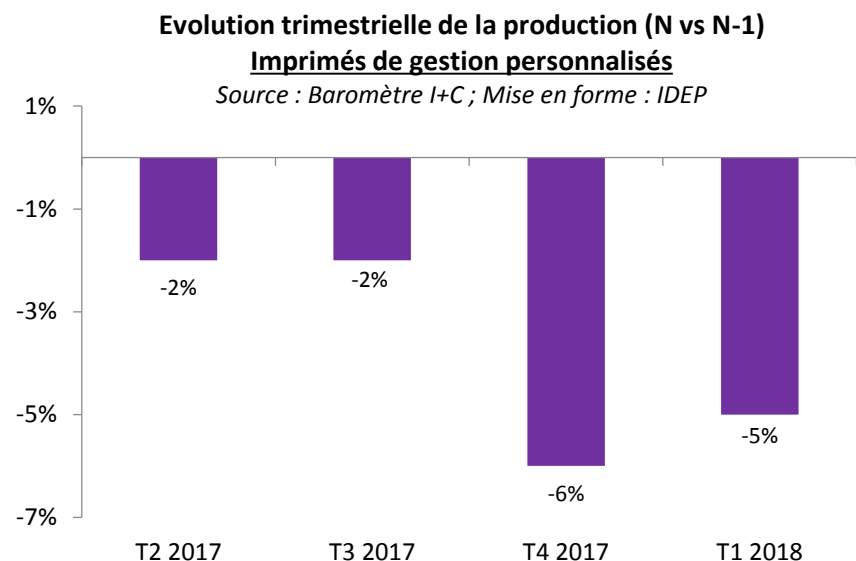
ÉVOLUTION T1 2018 VS T1 2017



Au premier trimestre de l'année 2018, la production des imprimés de gestion personnalisés affiche une diminution marquée : -5%.

il s'agit de la baisse la plus importante parmi les grands marchés de l'imprimé.

EVOLUTION TRIMESTRIELLE DE LA PRODUCTION (N VS N-1)



Pour la production, la tendance des 12 derniers mois est de -3,3%.