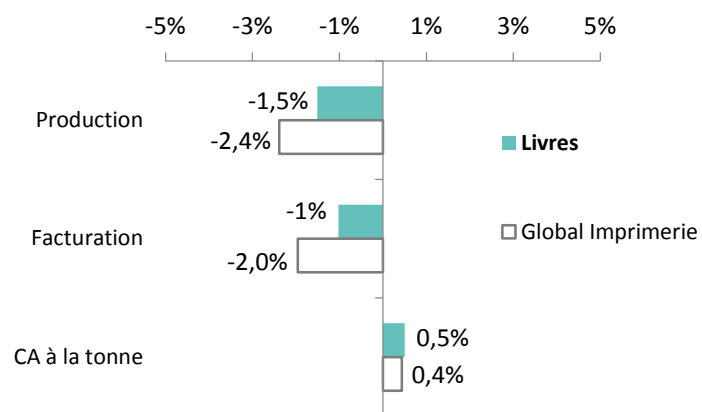




ÉVOLUTION 2017 VS 2016

Livres

Source : Baromètre I+C ; Mise en forme : IDEP



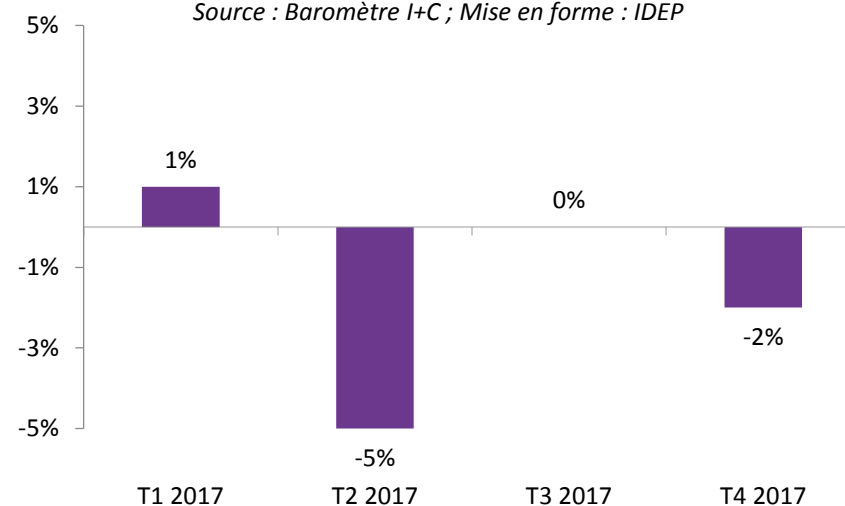
En 2017, la production imprimée de livres baisse de -1,5% par rapport à l'an dernier.

ÉVOLUTION TRIMESTRIELLE DE LA PRODUCTION (N VS N-1)

Evolution trimestrielle de la production (N vs N-1)

Livres

Source : Baromètre I+C ; Mise en forme : IDEP

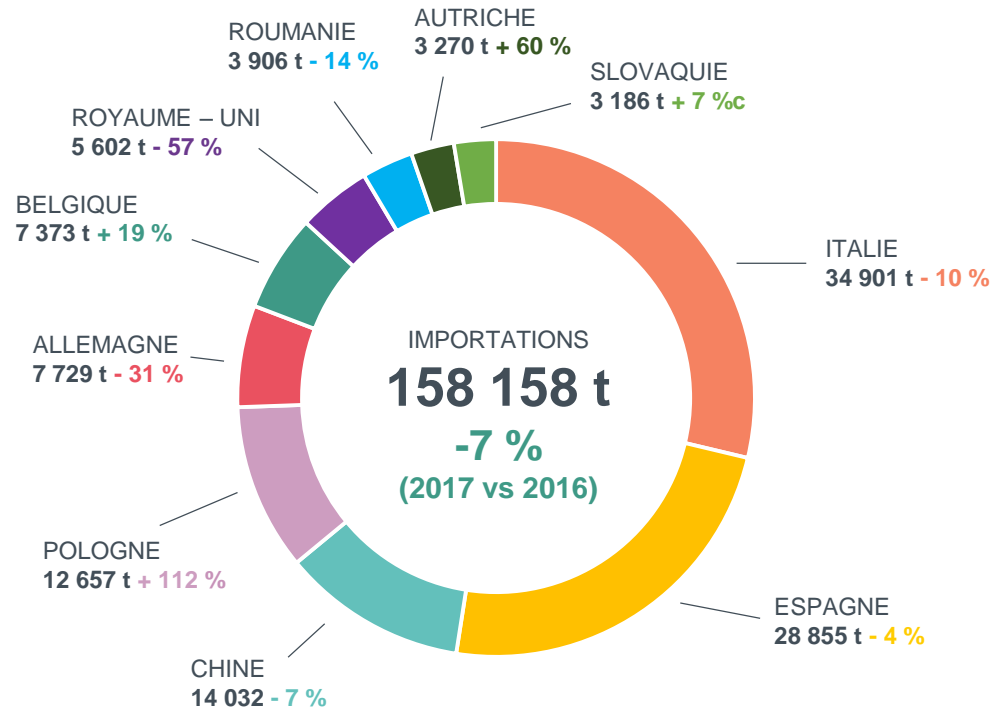


Au quatrième trimestre 2017, la production a baissé de 2% par rapport à la même période en 2016.

La chute (-5%) du deuxième trimestre est expliquée par un démarrage particulièrement difficile lié à l'agenda politique.



24 ● LE MARCHÉ DU LIVRE – COMMERCE EXTÉRIEUR



Les importations de livres (toutes catégories confondues) ont baissé de 7% en 2017. Au total, elles s'élèvent à 158 158 tonnes.

- Autres livres et brochures (135 353 t) : -7%
- Livres et brochures en feuillets isolés (19 690 t) : -9%
- Dictionnaires (3 115 t) : +7%

Pour rappel, les importations tous marchés confondus ont baissé de 3%.

Notons que les importations en provenance de Chine baissent encore tandis que les flux en provenance de Pologne ont doublé.

Les flux de nos 10 principaux partenaires ci-dessus représentent 90% des importations d'Autres livres et brochures.

Les exportations de livres (toutes catégories confondues) ont augmenté de 4% en 2017. Au total, elles s'élèvent à 47 180 tonnes.

- Autres livres et brochures (40 306 t) : -8%
- Livres et brochures en feuillets isolés (6 339 t) : +25%
- Dictionnaires (535 t) : +7%

Pour rappel, les exportations tous marchés confondus ont augmenté de 3%.

Les 10 principaux partenaires ci-dessous représentent 82% des exportations d'Autres livres et brochures.

