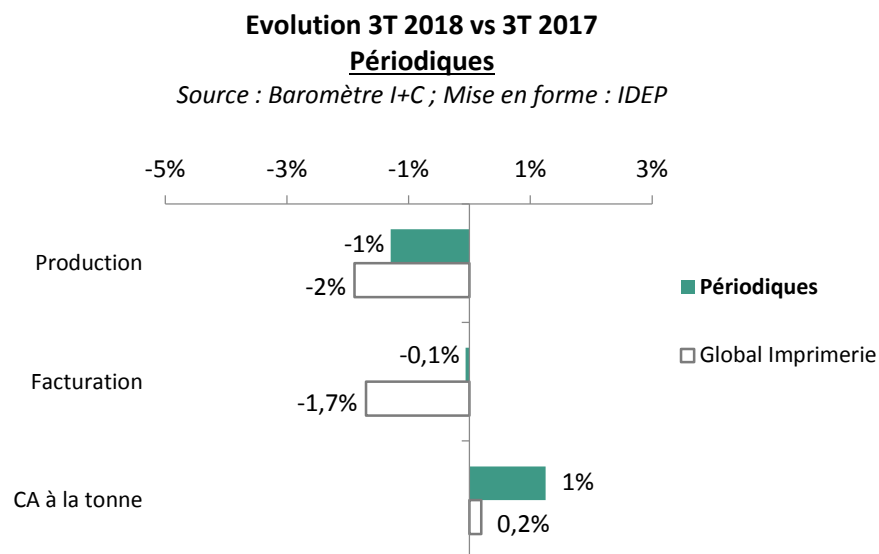




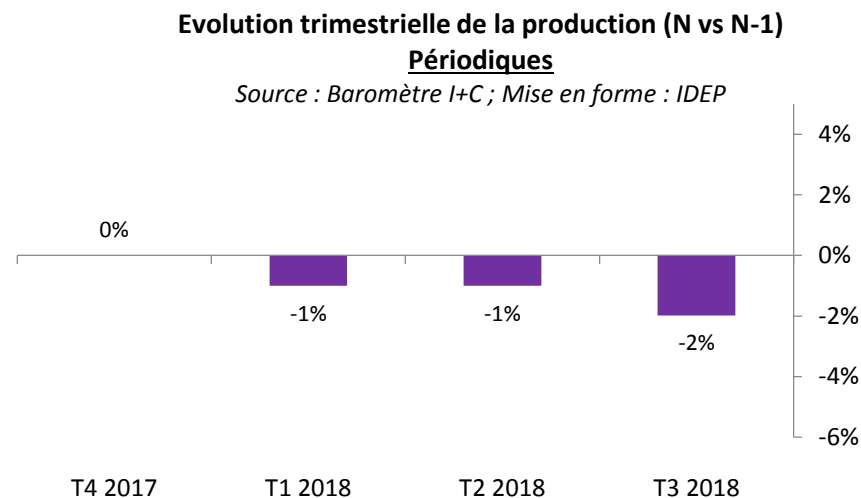
## 23 ● LE MARCHÉ DES PÉRIODIQUES

### ÉVOLUTION 3T 2018 VS 3T 2017



Au cours des trois premiers trimestres 2018, la production imprimée des périodiques a baissé de façon modérée (-1%) par rapport à la même période, l'an dernier.

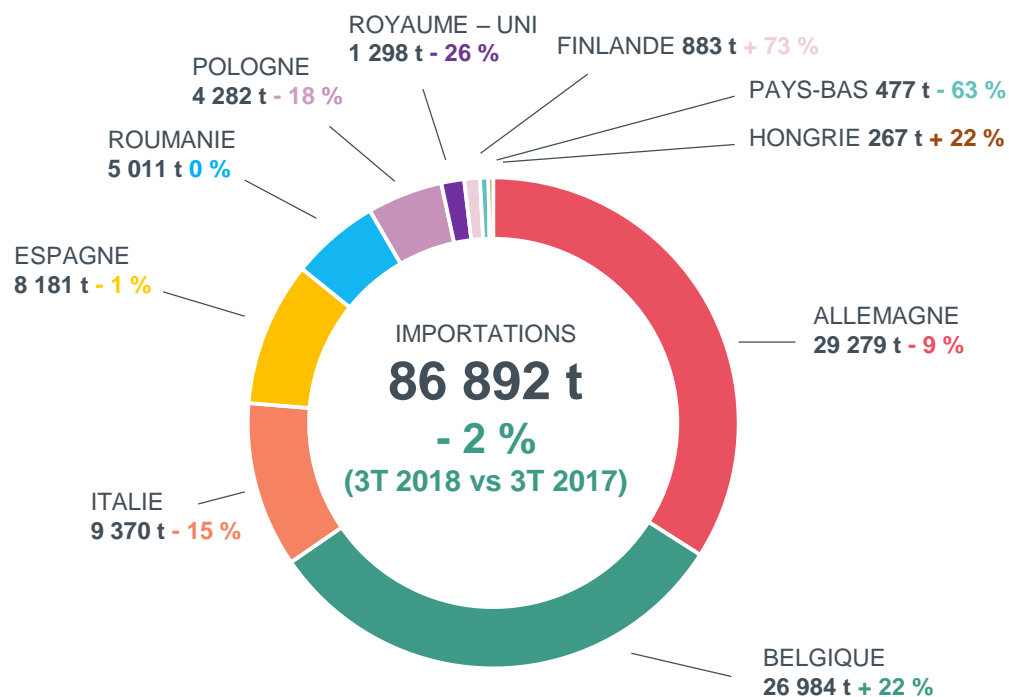
### ÉVOLUTION TRIMESTRIELLE DE LA PRODUCTION (N VS N-1)



Pour les 12 derniers mois, la tendance de la production est de -0,9%.



## 24 ● LE MARCHÉ DES PÉRIODIQUES – COMMERCE EXTÉRIEUR



Au cours des trois premiers trimestres 2018, les importations de périodiques ont baissé de 2% (1 970 t) par rapport à la même période en 2017. Au total, elles s'élèvent à 86 892 tonnes.

Les importations tous marchés confondus sont en baisse de 4%.

**Les importations en provenance de Belgique, qui représentent 30% du total, sont en hausse de 22%. La Finlande (+73%) et la Hongrie (+22%) sont les seuls autres pays à voir leur flux augmenter.**

Les flux de nos 10 principaux partenaires ci-dessus représentent 99% du total des importations.

Au cours des trois premiers trimestres 2018, les exportations de périodiques ont chuté de 21% par rapport à la même période l'an dernier. Au total, elles s'élèvent à 22 512 tonnes.

Pour rappel, les exportations tous marchés confondus ont baissé de 16%.

**Les flux vers l'Allemagne (-35%), la Belgique (-12%) et la Suisse (-13%), les trois principales destinations de nos exportations, ont diminué.**

Les 10 principaux partenaires ci-dessous représentent 91% des exportations.

